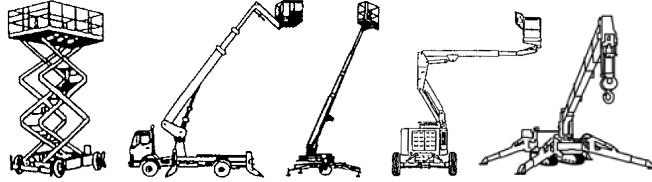


85778 Haimhausen Tel. 0 81 33 -10 97
Dachauer Straße 47 Fax 0 81 33-24 27

86899 Landsberg Tel. 0 81 91-9213 40
Robert-Bosch-Str. 8 Fax 0 81 91-9215 85

86156 Augsburg Tel. 0 821-2461 720
Holzweg 24 Fax 0 821-2461 730

www.schmid-hv.de info@schmid-hv.de



Scherenbühne S118 E12-02

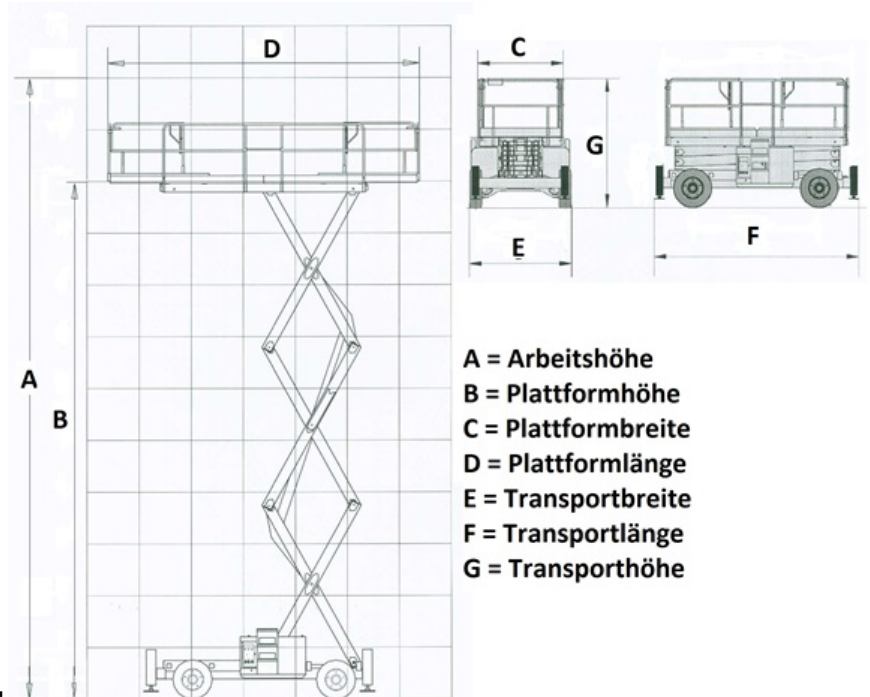
Elektroantrieb (Batterie)

Maße und Gewichte:

(Angaben sind ca. Maße)

Arbeitshöhe:	11,80 m
Korbbodenhöhe:	9,80 m
Drehbereich:	Grad
Korbtragkraft:	318 kg
Korbgröße:	1,20 x 2,30 m
Korbdrehung:	2x Grad
Fahrzeuglänge:	2,50 m
Fahrzeugbreite:	1,20 m
Fahrzeughöhe:	1,90 m
Gesamtgewicht:	2800 kg

*,A1P,GK



A = Arbeitshöhe
B = Plattformhöhe
C = Plattformbreite
D = Plattformlänge
E = Transportbreite
F = Transportlänge
G = Transporthöhe

Erklärung: * = markierungsfreie Reifen, NIR = Nur Innenraum, AZL = Außenzulassung, A1P = Außenzulassung 1 Person, DS = Differentialsperre, FB = Fester Boden nötig, AL = Allradlenkung, GS = Geländer steckbar, GK = Geländer klappbar, GF = Geländer fest

Miete ohne Bedienungsmann:

- Vermietung tageweise
- Als Miettag gilt der Arbeitstag (10 Std.): von 7.00 - 17.00 Uhr
- Mehrtagesmieten (Arbeitszeit max. 10 Std./Tag)
- An- und Abfahrt zählt zur Mietzeit
- Transport durch unsere Firma wird gesondert berechnet

Wir vermieten ausschließlich zu unseren Mietbedingungen!

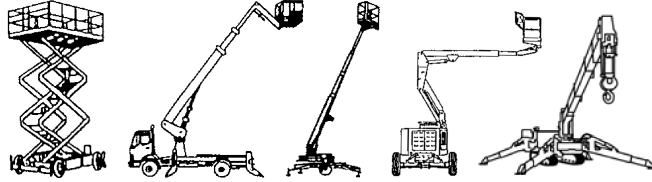
03.06.2023

85778 Haimhausen Tel. 0 81 33 -10 97
Dachauer Straße 47 Fax 0 81 33-24 27

86899 Landsberg Tel. 0 81 91-9213 40
Robert-Bosch-Str. 8 Fax 0 81 91-9215 85

86156 Augsburg Tel. 0 821-2461 720
Holzweg 24 Fax 0 821-2461 730

www.schmid-hv.de info@schmid-hv.de



Scherenbühne S118 E12-03-04

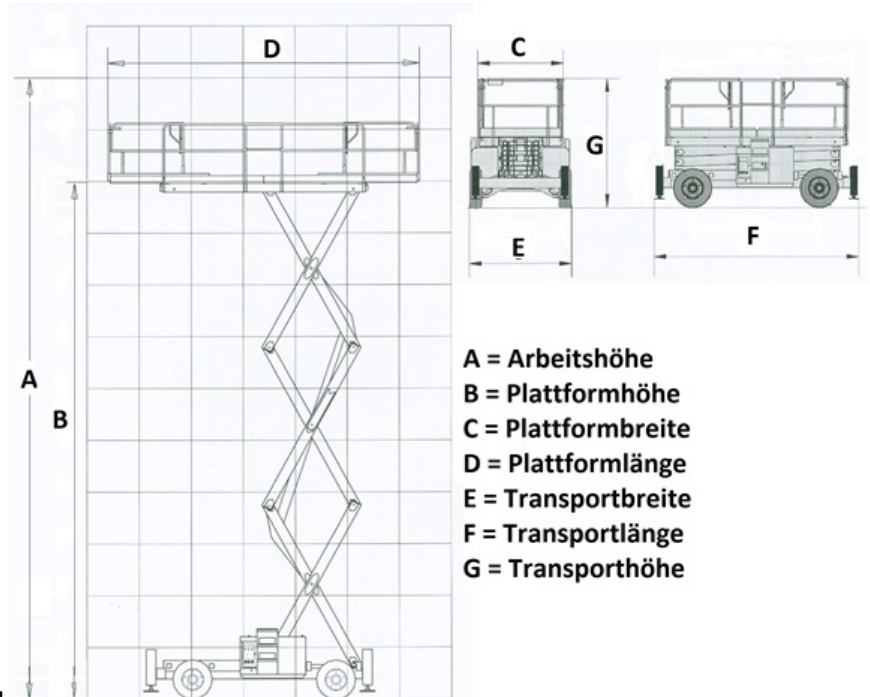
Elektroantrieb (Batterie)

Maße und Gewichte:

(Angaben sind ca. Maße)

Arbeitshöhe:	11,80 m
Korbbodenhöhe:	9,80 m
Drehbereich:	Grad
Korbtragkraft:	318 kg
Korbgröße:	1,20 x 2,30 m
Korbdrehung:	2x Grad
Fahrzeuglänge:	2,50 m
Fahrzeugbreite:	1,20 m
Fahrzeughöhe:	1,82 m
Gesamtgewicht:	2800 kg

*,A1P,GK



A = Arbeitshöhe
B = Plattformhöhe
C = Plattformbreite
D = Plattformlänge
E = Transportbreite
F = Transportlänge
G = Transporthöhe

Erklärung: * = markierungsfreie Reifen, NIR = Nur Innenraum, AZL = Außenzulassung, A1P = Außenzulassung 1 Person, DS = Differentialsperre, FB = Fester Boden nötig, AL = Allradlenkung, GS = Geländer steckbar, GK = Geländer klappbar, GF = Geländer fest

Miete ohne Bedienungsmann:

- Vermietung tageweise
- Als Miettag gilt der Arbeitstag (10 Std.): von 7.00 - 17.00 Uhr
- Mehrtagesmieten (Arbeitszeit max. 10 Std./Tag)
- An- und Abfahrt zählt zur Mietzeit
- Transport durch unsere Firma wird gesondert berechnet

Wir vermieten ausschließlich zu unseren Mietbedingungen!

03.06.2023