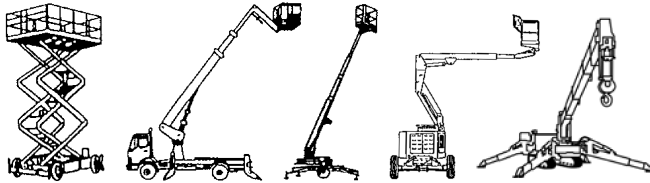


85778 Haimhausen Tel. 0 81 33 -10 97  
Dachauer Straße 47 Fax 0 81 33-24 27

86899 Landsberg Tel. 0 81 91-9213 40  
Robert-Bosch-Str. 8 Fax 0 81 91-9215 85

86156 Augsburg Tel. 0 821-2461 720  
Holzweg 24 Fax 0 821-2461 730

www.schmid-hv.de info@schmid-hv.de



## Scherenbühne S76E8-1

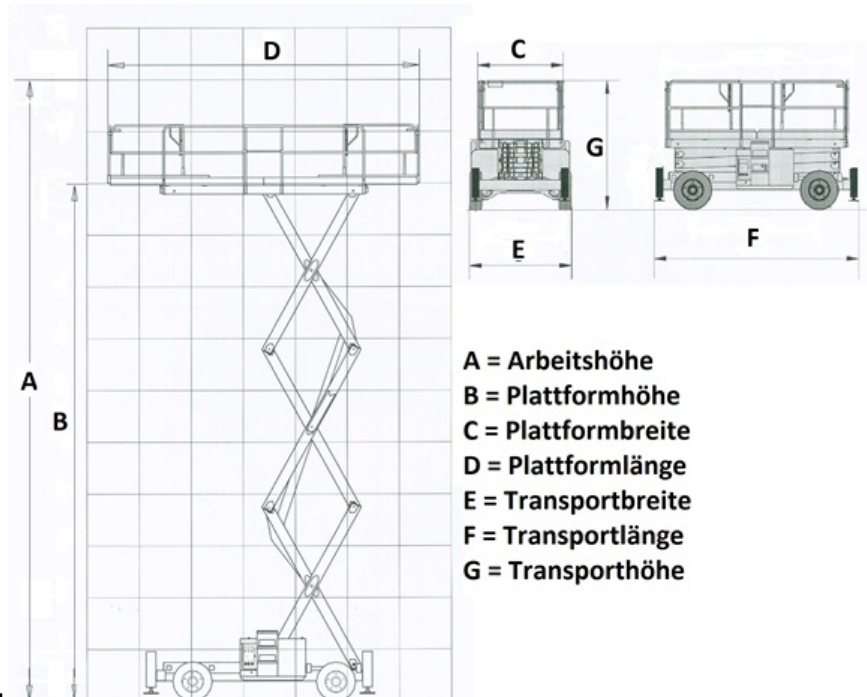
### Elektroantrieb (Batterie)

#### Maße und Gewichte:

(Angaben sind ca. Maße)

Arbeitshöhe:	7,55 m
Korbbodenhöhe:	5,55 m
Drehbereich:	Grad
Korbtragkraft:	227 kg
Korbgröße:	0,77 x 1,40 m
Korbdrehung:	2x Grad
Fahrzeuglänge:	1,44 m
Fahrzeugbreite:	0,81 m
Fahrzeughöhe:	1,97 m
Gesamtgewicht:	1179 kg

\*,A1P,GK



A = Arbeitshöhe  
B = Plattformhöhe  
C = Plattformbreite  
D = Plattformlänge  
E = Transportbreite  
F = Transportlänge  
G = Transporthöhe

**Erklärung:** \* = markierungsfreie Reifen, NIR = Nur Innenraum, AZL = Außenzulassung, A1P = Außenzulassung 1 Person, DS = Differentialsperre, FB = Fester Boden nötig, AL = Allradlenkung, GS = Geländer steckbar, GK = Geländer klappbar, GF = Geländer fest

### Miete ohne Bedienungsmann:

- Vermietung tageweise
- Als Miettag gilt der Arbeitstag (10 Std.): von 7.00 - 17.00 Uhr
- Mehrtagesmieten (Arbeitszeit max. 10 Std./Tag)
- An- und Abfahrt zählt zur Mietzeit
- Transport durch unsere Firma wird gesondert berechnet

Wir vermieten ausschließlich zu unseren Mietbedingungen!

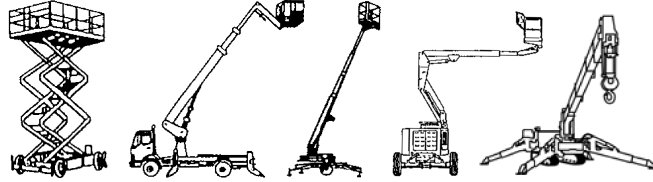
24.05.2026

85778 Haimhausen Tel. 0 81 33 -10 97  
Dachauer Straße 47 Fax 0 81 33-24 27

86899 Landsberg Tel. 0 81 91-9213 40  
Robert-Bosch-Str. 8 Fax 0 81 91-9215 85

86156 Augsburg Tel. 0 821-2461 720  
Holzweg 24 Fax 0 821-2461 730

www.schmid-hv.de info@schmid-hv.de



## Scherenbühne S76E8-3

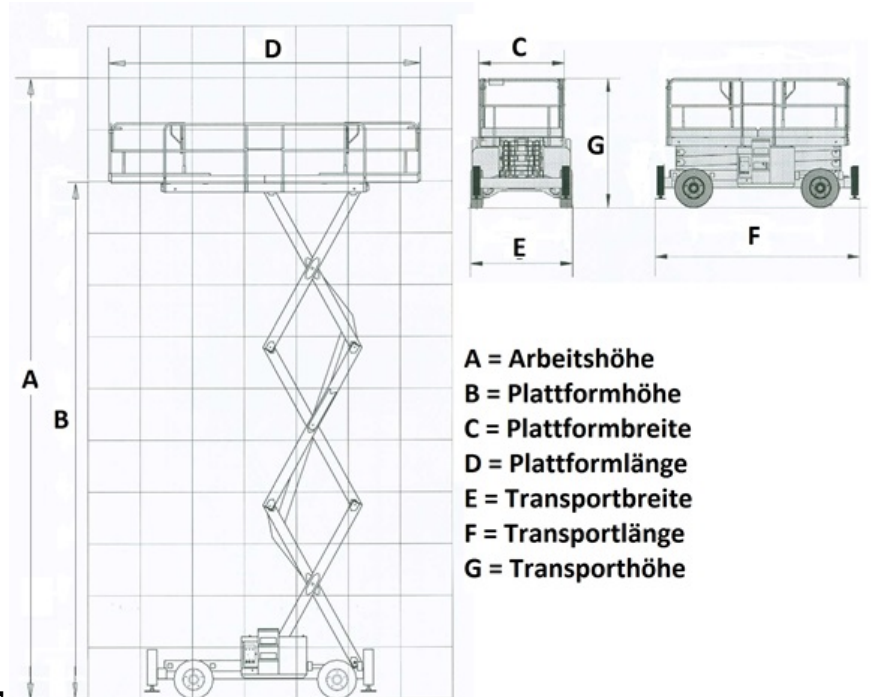
### Elektroantrieb (Batterie)

#### Maße und Gewichte:

(Angaben sind ca. Maße)

Arbeitshöhe:	7,60 m
Korbbodenhöhe:	5,60 m
Drehbereich:	Grad
Korbtragkraft:	227 kg
Korbgröße:	0,77 x 1,80 m
Korbdrehung:	2x Grad
Fahrzeuglänge:	1,88 m
Fahrzeugbreite:	0,82 m
Fahrzeughöhe:	2,01 m
Gesamtgewicht:	1305 kg

\*,A1P,GK



A = Arbeitshöhe  
B = Plattformhöhe  
C = Plattformbreite  
D = Plattformlänge  
E = Transportbreite  
F = Transportlänge  
G = Transporthöhe

**Erklärung:** \* = markierungsfreie Reifen, NIR = Nur Innenraum, AZL = Außenzulassung, A1P = Außenzulassung 1 Person, DS = Differentialsperre, FB = Fester Boden nötig, AL = Allradlenkung, GS = Geländer steckbar, GK = Geländer klappbar, GF = Geländer fest

### Miete ohne Bedienungsmann:

- Vermietung tageweise
- Als Miettag gilt der Arbeitstag (10 Std.): von 7.00 - 17.00 Uhr
- Mehrtagesmieten (Arbeitszeit max. 10 Std./Tag)
- An- und Abfahrt zählt zur Mietzeit
- Transport durch unsere Firma wird gesondert berechnet

Wir vermieten ausschließlich zu unseren Mietbedingungen!

24.05.2026