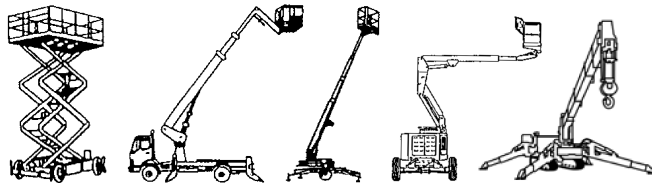


85778 Haimhausen Tel. 0 81 33 -10 97  
Dachauer Straße 47 Fax 0 81 33-24 27

86899 Landsberg Tel. 0 81 91-9213 40  
Robert-Bosch-Str. 8 Fax 0 81 91-9215 85

86156 Augsburg Tel. 0 821-2461 720  
Holzweg 24 Fax 0 821-2461 730

www.schmid-hv.de info@schmid-hv.de



## Scherenbühne S99 E8-01-02

### Elektroantrieb (Batterie)

#### Maße und Gewichte:

(Angaben sind ca. Maße)

Arbeitshöhe:	9,90 m
Korbbodenhöhe:	7,90 m
Drehbereich:	Grad
Korbtragkraft:	227 kg
Korbgröße:	0,80 x 2,40 m
Korbdrehung:	2x Grad
Fahrzeuglänge:	2,44 m
Fahrzeugbreite:	0,84 m
Fahrzeughöhe:	2,00 m
Gesamtgewicht:	2504 kg

\*,NIR,GK



A = Arbeitshöhe  
B = Plattformhöhe  
C = Plattformbreite  
D = Plattformlänge  
E = Transportbreite  
F = Transportlänge  
G = Transporthöhe

**Erklärung:** \* = markierungsfreie Reifen, NIR = Nur Innenraum, AZL = Außenzulassung, A1P = Außenzulassung 1 Person, DS = Differentialsperre, FB = Fester Boden nötig, AL = Allradlenkung, GS = Geländer steckbar, GK = Geländer klappbar, GF = Geländer fest

### Miete ohne Bedienungsmann:

- Vermietung tageweise
- Als Miettag gilt der Arbeitstag (10 Std.): von 7.00 - 17.00 Uhr
- Mehrtagesmieten (Arbeitszeit max. 10 Std./Tag)
- An- und Abfahrt zählt zur Mietzeit
- Transport durch unsere Firma wird gesondert berechnet

Wir vermieten ausschließlich zu unseren Mietbedingungen!

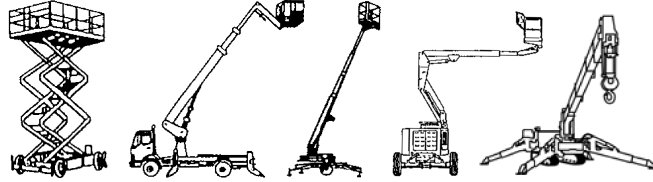
09.04.2026

85778 Haimhausen Tel. 0 81 33 -10 97  
Dachauer Straße 47 Fax 0 81 33-24 27

86899 Landsberg Tel. 0 81 91-9213 40  
Robert-Bosch-Str. 8 Fax 0 81 91-9215 85

86156 Augsburg Tel. 0 821-2461 720  
Holzweg 24 Fax 0 821-2461 730

www.schmid-hv.de info@schmid-hv.de



## Scherenbühne S99 E8-03

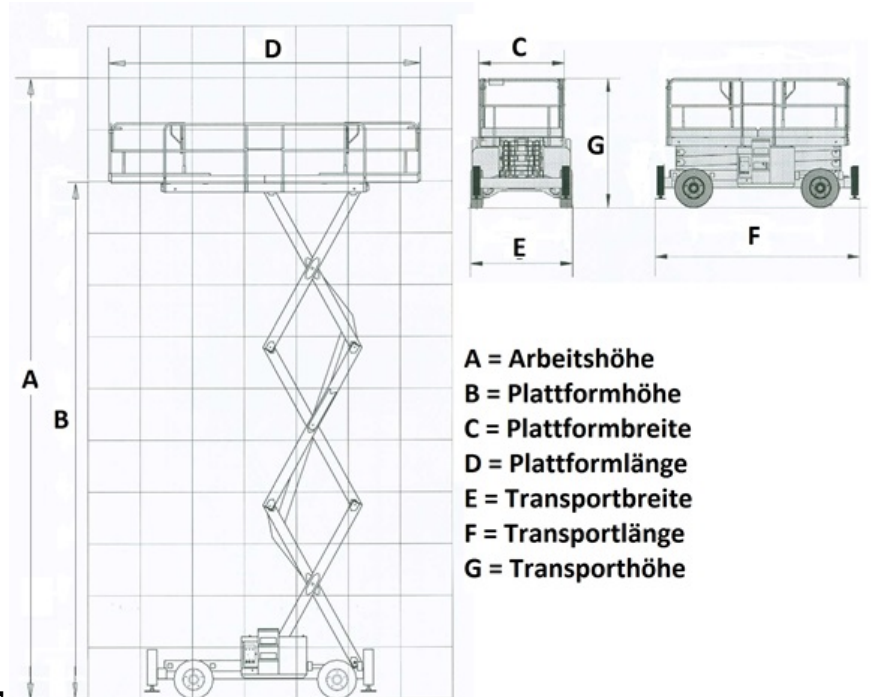
### Elektroantrieb (Batterie)

#### Maße und Gewichte:

(Angaben sind ca. Maße)

Arbeitshöhe:	9,90 m
Korbbodenhöhe:	7,90 m
Drehbereich:	Grad
Korbtragkraft:	227 kg
Korbgröße:	0,80 x 2,40 m
Korbdrehung:	2x Grad
Fahrzeuglänge:	2,44 m
Fahrzeugbreite:	0,84 m
Fahrzeughöhe:	2,00 m
Gesamtgewicht:	1956 kg

\*,NIR,GK



A = Arbeitshöhe  
B = Plattformhöhe  
C = Plattformbreite  
D = Plattformlänge  
E = Transportbreite  
F = Transportlänge  
G = Transporthöhe

**Erklärung:** \* = markierungsfreie Reifen, NIR = Nur Innenraum, AZL = Außenzulassung, A1P = Außenzulassung 1 Person, DS = Differentialsperre, FB = Fester Boden nötig, AL = Allradlenkung, GS = Geländer steckbar, GK = Geländer klappbar, GF = Geländer fest

### Miete ohne Bedienungsmann:

- Vermietung tageweise
- Als Miettag gilt der Arbeitstag (10 Std.): von 7.00 - 17.00 Uhr
- Mehrtagesmieten (Arbeitszeit max. 10 Std./Tag)
- An- und Abfahrt zählt zur Mietzeit
- Transport durch unsere Firma wird gesondert berechnet

Wir vermieten ausschließlich zu unseren Mietbedingungen!

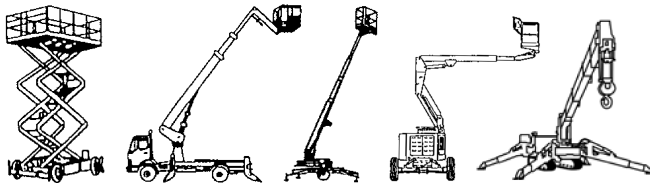
09.04.2026

85778 Haimhausen Tel. 0 81 33 -10 97  
Dachauer Straße 47 Fax 0 81 33-24 27

86899 Landsberg Tel. 0 81 91-9213 40  
Robert-Bosch-Str. 8 Fax 0 81 91-9215 85

86156 Augsburg Tel. 0 821-2461 720  
Holzweg 24 Fax 0 821-2461 730

www.schmid-hv.de info@schmid-hv.de



## Scherenbühne S99 E8-04-06

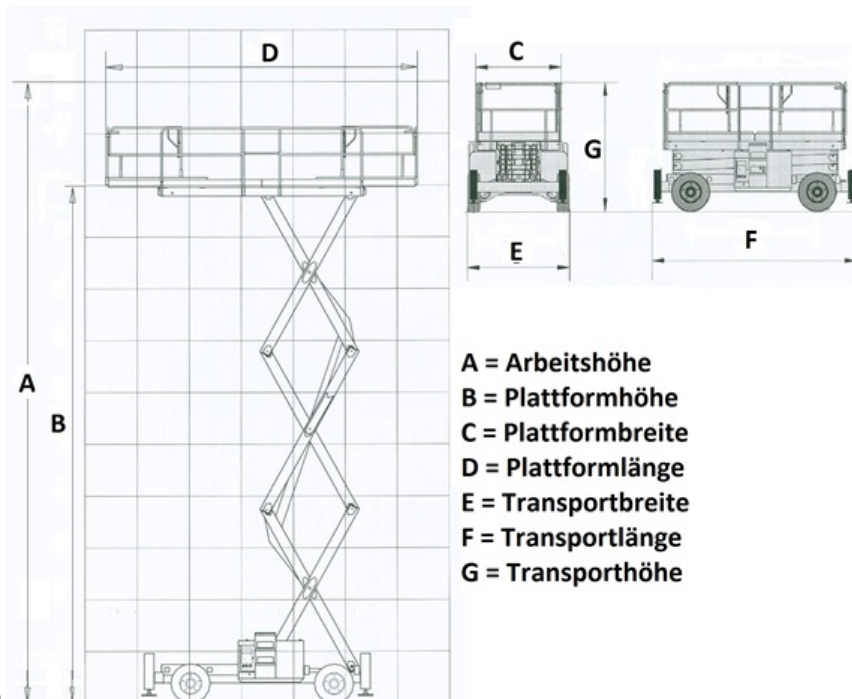
### Elektroantrieb (Batterie)

#### Maße und Gewichte:

(Angaben sind ca. Maße)

Arbeitshöhe:	9,90 m
Korbbodenhöhe:	7,90 m
Drehbereich:	Grad
Korbtragkraft:	227 kg
Korbgröße:	0,80 x 2,40 m
Korbdrehung:	2x Grad
Fahrzeuglänge:	2,44 m
Fahrzeugbreite:	0,84 m
Fahrzeughöhe:	2,00 m
Gesamtgewicht:	1985 kg

\*,NIR,GK



A = Arbeitshöhe  
B = Plattformhöhe  
C = Plattformbreite  
D = Plattformlänge  
E = Transportbreite  
F = Transportlänge  
G = Transporthöhe

**Erklärung:** \* = markierungsfreie Reifen, NIR = Nur Innenraum, AZL = Außenzulassung, A1P = Außenzulassung 1 Person, DS = Differentialsperre, FB = Fester Boden nötig, AL = Allradlenkung, GS = Geländer steckbar, GK = Geländer klappbar, GF = Geländer fest

### Miete ohne Bedienungsmann:

- Vermietung tageweise
- Als Miettag gilt der Arbeitstag (10 Std.): von 7.00 - 17.00 Uhr
- Mehrtagesmieten (Arbeitszeit max. 10 Std./Tag)
- An- und Abfahrt zählt zur Mietzeit
- Transport durch unsere Firma wird gesondert berechnet

Wir vermieten ausschließlich zu unseren Mietbedingungen!

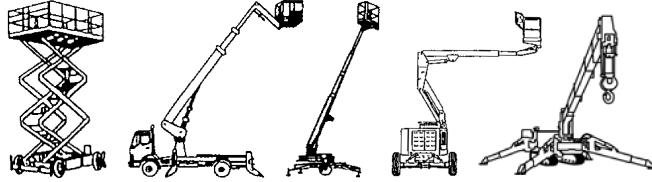
09.04.2026

85778 Haimhausen Tel. 0 81 33 -10 97  
Dachauer Straße 47 Fax 0 81 33-24 27

86899 Landsberg Tel. 0 81 91-9213 40  
Robert-Bosch-Str. 8 Fax 0 81 91-9215 85

86156 Augsburg Tel. 0 821-2461 720  
Holzweg 24 Fax 0 821-2461 730

www.schmid-hv.de info@schmid-hv.de



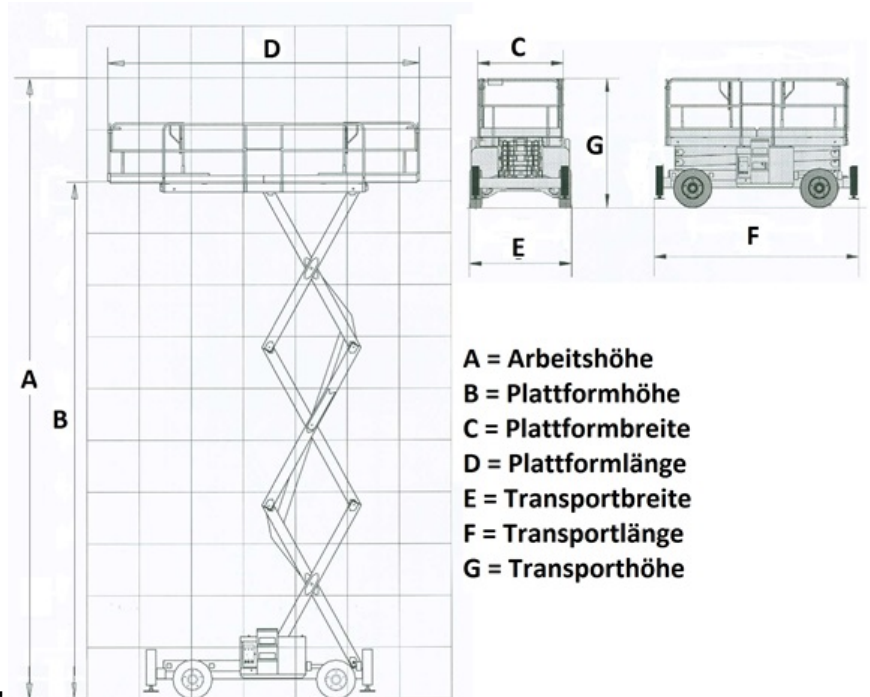
## Scherenbühne S99 E8-07-08

### Elektroantrieb (Batterie)

#### Maße und Gewichte:

(Angaben sind ca. Maße)

Arbeitshöhe:	9,90 m
Korbbodenhöhe:	7,90 m
Drehbereich:	Grad
Korbtragkraft:	227 kg
Korbgröße:	0,80 x 2,40 m
Korbdrehung:	2x Grad
Fahrzeuglänge:	2,44 m
Fahrzeugbreite:	0,84 m
Fahrzeughöhe:	2,00 m
Gesamtgewicht:	1985 kg



A = Arbeitshöhe  
B = Plattformhöhe  
C = Plattformbreite  
D = Plattformlänge  
E = Transportbreite  
F = Transportlänge  
G = Transporthöhe

\*,NIR,GK

Erklärung: \* = markierungsfreie Reifen,  
NIR = Nur Innenraum, AZL = Außenzulassung, A1P = Außenzulassung 1 Person, DS =  
Differentialsperre, FB = Fester Boden nötig, AL = Allradlenkung, GS = Geländer steckbar, GK  
= Geländer klappbar, GF = Geländer fest

### Miete ohne Bedienungsmann:

- Vermietung tageweise
- Als Miettag gilt der Arbeitstag (10 Std.): von 7.00 - 17.00 Uhr
- Mehrtagesmieten (Arbeitszeit max. 10 Std./Tag)
- An- und Abfahrt zählt zur Mietzeit
- Transport durch unsere Firma wird gesondert berechnet

Wir vermieten ausschließlich zu unseren Mietbedingungen!

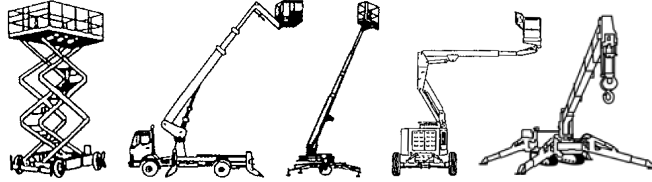
09.04.2026

85778 Haimhausen Tel. 0 81 33 -10 97  
Dachauer Straße 47 Fax 0 81 33-24 27

86899 Landsberg Tel. 0 81 91-9213 40  
Robert-Bosch-Str. 8 Fax 0 81 91-9215 85

86156 Augsburg Tel. 0 821-2461 720  
Holzweg 24 Fax 0 821-2461 730

www.schmid-hv.de info@schmid-hv.de



## Scherenbühne S99 E8-09-11

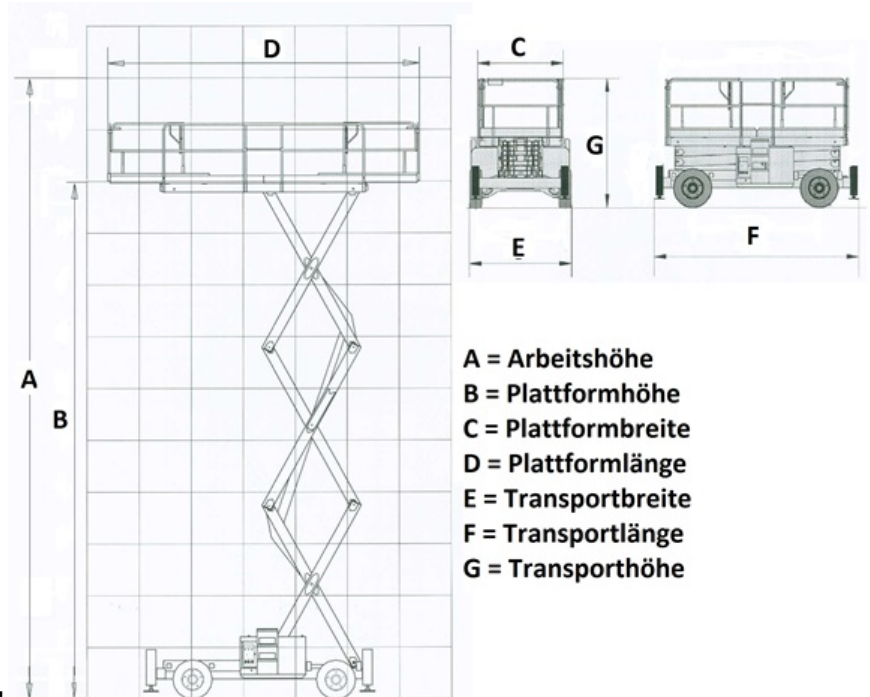
### Elektroantrieb (Batterie)

#### Maße und Gewichte:

(Angaben sind ca. Maße)

Arbeitshöhe:	9,85 m
Korbbodenhöhe:	7,85 m
Drehbereich:	Grad
Korbtragkraft:	227 kg
Korbgröße:	0,78 x 2,16 m
Korbdrehung:	2x Grad
Fahrzeuglänge:	2,36 m
Fahrzeugbreite:	0,81 m
Fahrzeughöhe:	1,88 m
Gesamtgewicht:	2060 kg

\*,A1P,GK,AHA 7,33m



A = Arbeitshöhe  
B = Plattformhöhe  
C = Plattformbreite  
D = Plattformlänge  
E = Transportbreite  
F = Transportlänge  
G = Transporthöhe

**Erklärung:** \* = markierungsfreie Reifen, NIR = Nur Innenraum, AZL = Außenzulassung, A1P = Außenzulassung 1 Person, DS = Differentialsperre, FB = Fester Boden nötig, AL = Allradlenkung, GS = Geländer steckbar, GK = Geländer klappbar, GF = Geländer fest

### Miete ohne Bedienungsmann:

- Vermietung tageweise
- Als Miettag gilt der Arbeitstag (10 Std.): von 7.00 - 17.00 Uhr
- Mehrtagesmieten (Arbeitszeit max. 10 Std./Tag)
- An- und Abfahrt zählt zur Mietzeit
- Transport durch unsere Firma wird gesondert berechnet

Wir vermieten ausschließlich zu unseren Mietbedingungen!

09.04.2026